

CARATTERISTICHE GENERALI: Gli agganci di ripresa Conbox, nelle varie tipologie, vengono forniti in cassette di acciaio zincato ad aderenza migliorata, per garantire un miglior aggrappo al calcestruzzo. Una volta scasserato, la lingua di protezione in acciaio che rimarrà a vista, verrà rimossa. Le riprese, a questo punto dovranno essere portate nella posizione di ripresa mediante il raddrizzamento dei tondini. Si consiglia di evitare successive piegature dei ferri. Tondini in acciaio tipo BST 500, BST 500 WR. Lunghezza ancoraggi e ripiegabilità, conformi alle norme DIN 1045.



08190002..



08190031..



Cassette metalliche per le riprese di getto

■ CONBOX cassetta di ripresa "E" a ferro singolo

Codice	Dimensione mm.	Codice	Dimensione mm.
08190002	E 8/15	08190013	E 10/20
08190003	E 8/20	08190022	E 12/15
08190012	E 10/15	08190023	E 12/20

Cassette di ripresa a ferro singolo, disponibili con tondino mm 8/10/12 e passo tra i ferri di cm 15 o 20.

Larghezza cassetta mm 55 per i mod. E 8 / E 10, mm 85 per il mod. E 12

■ CONBOX CASSETTA DI RIPRESA "B" a ferro doppio

Cassette di ripresa a ferro doppio, disponibili con tondino mm 8 / 10 / 12 e passo tra i ferri di cm 15 o 20.

Codice	Dimensione mm.
08190031	B 9-8/15
08190032	B 9-8/20
08190033	B 9-10/15
08190034	B 9-10/20
08190035	B 9-12/15
08190036	B 9-12/20

Larghezza staffa mm 90, cassetta mm 115. Adatta a muri con spessore da 140 a 180 mm.

08190061	B 12-8/15
08190062	B 12-8/20
08190063	B 12-10/15
08190064	B 12-10/20
08190065	B 12/12/15
08190066	B 12-12/20

Larghezza staffa mm 120, cassetta mm 145. Adatta a muri con spessore da 180 a 220 mm.

08190041	B 14-8/15
08190042	B 14-8/20
08190043	B 14-10/15
08190044	B 14-10/20
08190045	B 14-12/15
08190046	B 14-12/20

Larghezza staffa mm 140, cassetta mm 165. Adatta a muri con spessore da 190 a 240 mm.

08190071	B 16-8/15
08190072	B 16-8/20
08190073	B 16-10/15
08190074	B 16-10/20
08190075	B 16-12/15
08190076	B 16/12-20

Larghezza staffa mm 160, cassetta mm 185. Adatta a muri con spessore da 210 a 260 mm.

08190081	B 18-8/15
08190082	B 18-8/20
08190083	B 18-10/15
08190084	B 18-10/20
08190085	B 18-12/15
08190086	B 18-12/20

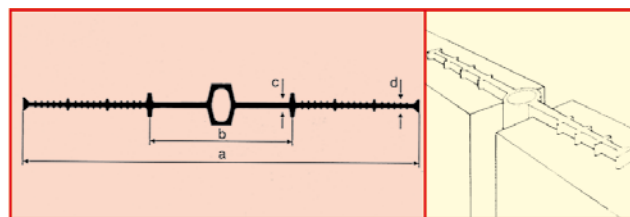
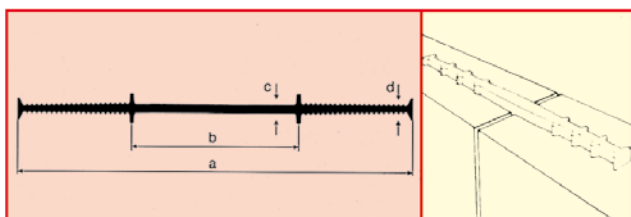
Larghezza staffa mm 180, cassetta mm 205. Adatta a muri con spessore da 250 a 300 mm.

08190051	B 20-8/15
08190052	B 20-8/20
08190053	B 20-10/15
08190054	B 20-10/20
08190055	B 20-12/15
08190056	B 20-12/20

Larghezza staffa mm 200, cassetta mm 225. Adatta a muri con spessore da 230 a 360 mm.

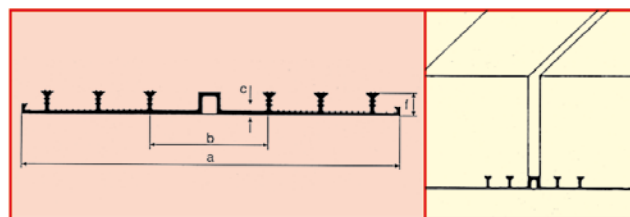
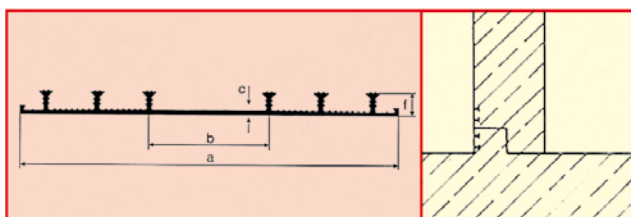
Gamma di giunti da collocare nelle riprese di getto a formare una barriera ad eventuali infiltrazioni di acqua nelle strutture in cemento armato.

Profilo Waterstop per riprese di getto



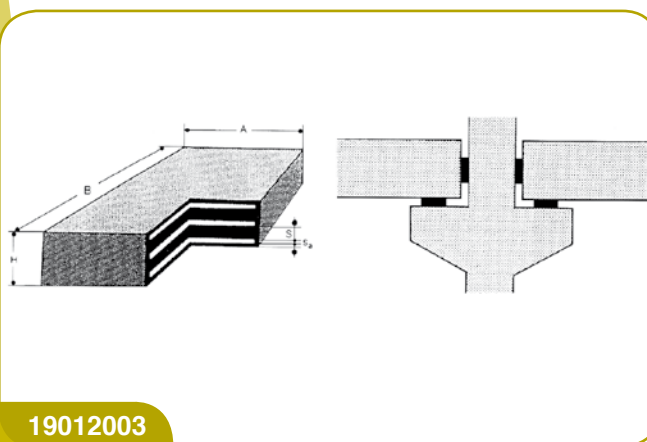
Descrizione	Lunghezza A (mm)	Lunghezza B (mm)	Lunghezza C (mm)	Lunghezza D (mm)
JOINTFIX 150	150	25	3,0	2,5
JOINTFIX 200	200	45	3,0	2,5
JOINTFIX 220	220	70	3,0	2,5
JOINTFIX 250	250	80	3,5	2,5
JOINTFIX 300	300	100	4,5	3,0

Descrizione	Lunghezza A (mm)	Lunghezza B (mm)	Lunghezza C (mm)	Lunghezza D (mm)
JOINTFIX E150	150	50	3,5	2,5
JOINTFIX E200	200	65	3,5	2,5
JOINTFIX E220	220	80	4,0	3,0
JOINTFIX E250	250	110	5,0	3,5
JOINTFIX E360	360	360	5,0	3,5



Descrizione	Lunghezza A (mm)	Lunghezza B (mm)	Lunghezza C (mm)	Lunghezza F (mm)	N. ancoraggi
JOINTFIX A200	190	66	4	15	4
JOINTFIX A250	240	90	4	20	4
JOINTFIX A320	330	105	4	20	6

Descrizione	Lunghezza A (mm)	Lunghezza B (mm)	Lunghezza C (mm)	Lunghezza F (mm)	N. ancoraggi
JOINTFIX A200E	190	92	4	17	4
JOINTFIX A250E	240	90	4	20	4
JOINTFIX A330E	330	105	4	20	6



19012003

- Piastre di appoggio in neoprene, con o senza armatura, con misure e spessori a richiesta

Codice	Descrizione neoprene
19012002	in strisce
19012003	in lastre
19012004	armato in strisce
19012005	armato in lastre

ARTICOLO A RICHIESTA

